

SUTEBA VA A LA ESCUELA

Primer Semestre 2010

Interior y Conurbano



TOTALES

Interior

ESCUELAS	658
AFILIADOS	1386
NO-AFILIADOS	2253
AUXILIARES	163

Conurbano

ESCUELAS	416
AFILIADOS	1198
NO-AFILIADOS	1829
AUXILIARES	176

COMPARATIVO



LOCALIDAD	ESCUELAS	AFILIADOS	NO AFILIADOS	AUXILIARES
3 Arroyos	11	16	62	4
30 de Agosto	4	2	16	1
9 de Julio	12	8	48	2
A.G Chaves	5	3	15	1
Alberti	13	15	30	5
Algarrobo	5	12	8	4
Arroyo	3	11	23	
B. Juarez	4	20	18	4
Bahia Blanca	18	80	117	4
Baker	5	8	13	
Balcarce	12	25	32	1
Baradero	10	15	23	2
Batan	3	10	21	
Berisso	25	53	86	6
Beruti	4	1	12	2
Bragado	25	45	91	
Brandsen	36	89	46	5
Capitan Sarmiento	6		21	1
Carhue	5	16	10	5
Chascomus	9	15	41	
Chivilcoy	16	45	31	
Cnel. Pringles	12	11	59	7
Cnel. Suarez	13	29	32	7
Dorregoira	6	23	21	
Dorrego	8	18	31	11
Ensenada	6	9	10	
G. Arenales	3	3	21	3
Gorchs	1	2	8	
Gral. Belgrano	19	47	56	3
Gral. La Madrid	21	23	76	
Hinojo	3	8	8	
Junin	4	2	18	1

Interior
1/2



LOCALIDAD	ESCUELAS	AFILIADOS	NO AFILIADOS	AUXILIARES
La Colina	7	4	23	1
La Prida	7	25	16	
Las Flores	22	44	49	
Las Martinetas	2		6	
Loberia	10	27	19	5
Loma Negra	1	2		
Los Toldos	9	4	38	13
Mar del Plata	38	65	163	1
Medanos	3	5	5	6
Miramar	4	10	17	
Monte Hermoso	6	7	14	7
Necochea	20	29	65	
Olavarria	19	62	74	4
Otamendi	3	6	24	
Patagones	6	46	17	1
Pellegrini	2	1	12	1
Perez Millan	4	8	13	
Pigue	6	27	20	1
Pila	12	15	32	5
Pradere	4	7	15	3
Punta Alta	10	44	60	1
Punta Indio	4	11	7	
Quenuma	6	9	19	4
Ramallo	10	35	18	4
Rauch	11	11	38	
Rivera	4	14	15	1
Salliqueló	6	7	21	3
San Antonio de Areco	9	12	33	3
San Cayetano	6	1	23	
San Jorge	8	11	10	
Santa Luisa	1	2	10	
Sierra de la Ventana	4	6	11	
Stroeder	2	2	15	3
Tandil	14	25	83	9
Tapalqué	14	5	66	
TORNQUIST	7	14	21	
Trenque Lauque	13	35	44	5
Tres Lomas	10	31	21	2
Verónica	5	31	10	1
Villa Maza	3	22	2	

Interior
2/2



LOCALIDAD	ESCUELAS	AFILIADOS	NO AFILIADOS	AUXILIARES
Adrogue	2	23	5	
Alte. Brown	5	9	18	
Avellaneda	8	12	32	
Berazategui	23	77	11	4
Burataouch	4	7	39	4
Burzaco	4	9	20	
Echeverria	22	64	55	1
El Palomar	3	7	7	2
Ezeiza	18	32	95	
F. Varela	15	41	45	8
H.Asasubi	4	16	27	5
Hurlingham	26	100	83	9
Ituzaingo	13	42	42	19
Jose C Paz	15	29	44	2
La Pata	98	137	416	14
Lanus	16	61	60	2
Lomas de Zamora	7	19	28	
Lomas del Mirador	6	12	21	5
Los Polvorines	4	12	17	6
M. Grande	2	12	16	
Matanza	31	196	195	32
Merlo	5	11	23	4
Monte Grande	5	16	45	1
Moreno	7	26	69	4
Moron	4	22	26	7
P. Luro	5	14	27	1
Pacheco	1	11	11	2
Quilmes	38	86	148	26
R.de Escalada	3	14	13	
Rafael Castillo	6	42	28	
San Fernando	2	14		
San Martin	2	12	24	11
San Miguel	5	9	18	
Tigre	5	13	8	7
Villa Martelli	2	8	13	

Conurbano



Conurbano por zonas

SUR

LOCALIDAD	ESCUELAS	AFILIADOS	NO AFILIADOS	AUXILIARES
Adrogue	2	23	5	
Alte. Brown	5	9	18	
Avellaneda	8	12	32	
Berazategui	23	77	11	4
Burzaco	4	9	20	
Echeverria	22	64	55	1
Ezeiza	18	32	95	
F. Varela	15	41	45	8
Hurlingham	26	100	83	9
La Pata	98	137	416	14
Lanus	16	61	60	2
Lomas de Zamora	7	19	28	
Lomas del Mirador	6	12	21	5
Monte Grande	5	16	45	1
Quilmes	38	86	148	26

NORTE

LOCALIDAD	ESCUELAS	AFILIADOS	NO AFILIADOS	AUXILIARES
San Fernando	2	14		
San Martin	2	12	24	11
San Miguel	5	9	18	
Tigre	5	13	8	7
Villa Martelli	2	8	13	



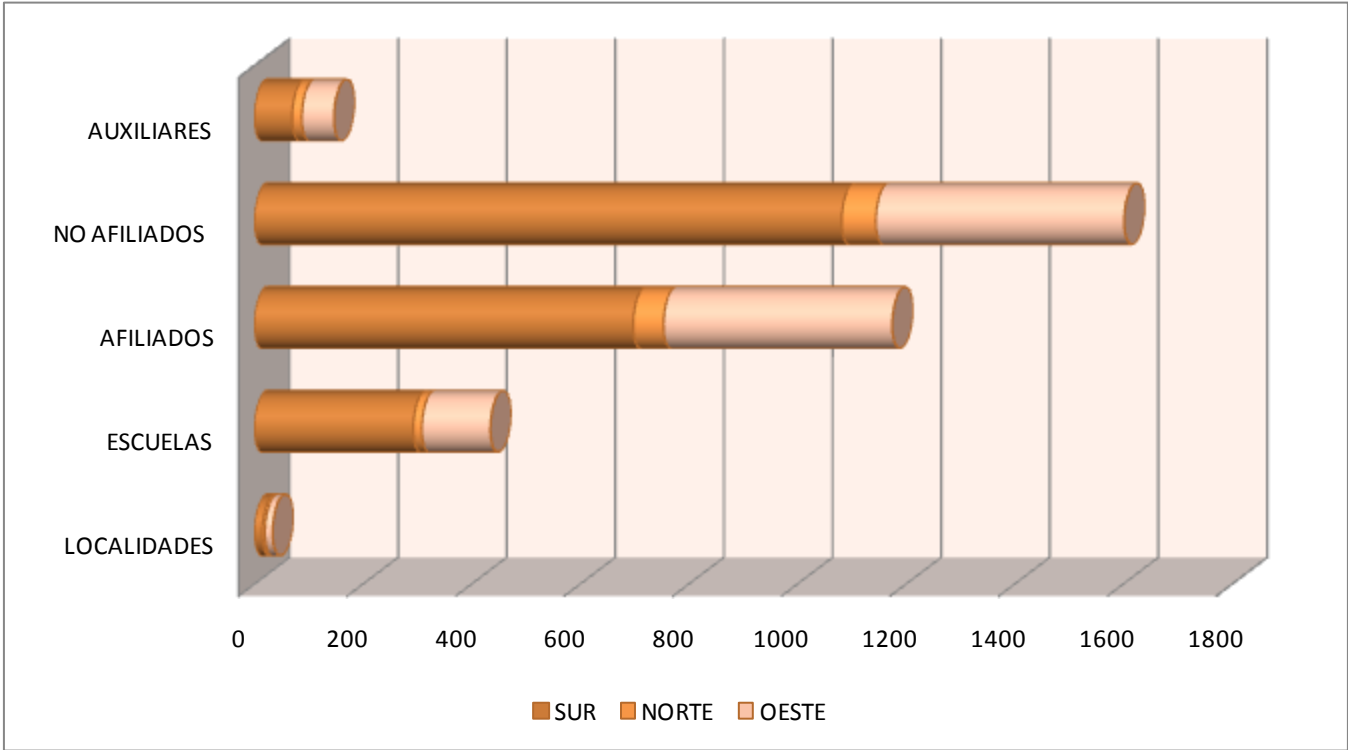
Conurbano por zonas

OESTE

LOCALIDAD	ESCUELAS	AFILIADOS	NO AFILIADOS	AUXILIARES
Adrogue	2	23	5	
Alte. Brown	5	9	18	
Avellaneda	8	12	32	
Berazategui	23	77	11	4
Burataouch	4	7	39	4
Burzaco	4	9	20	
Hurlingham	26	100	83	9
Ituzaingo	13	42	42	19
Jose C Paz	15	29	44	2
Los Polvorines	4	12	17	6
Merlo	5	11	23	4
Moreno	7	26	69	4
Moron	4	22	26	7
Rafael Castillo	6	42	28	

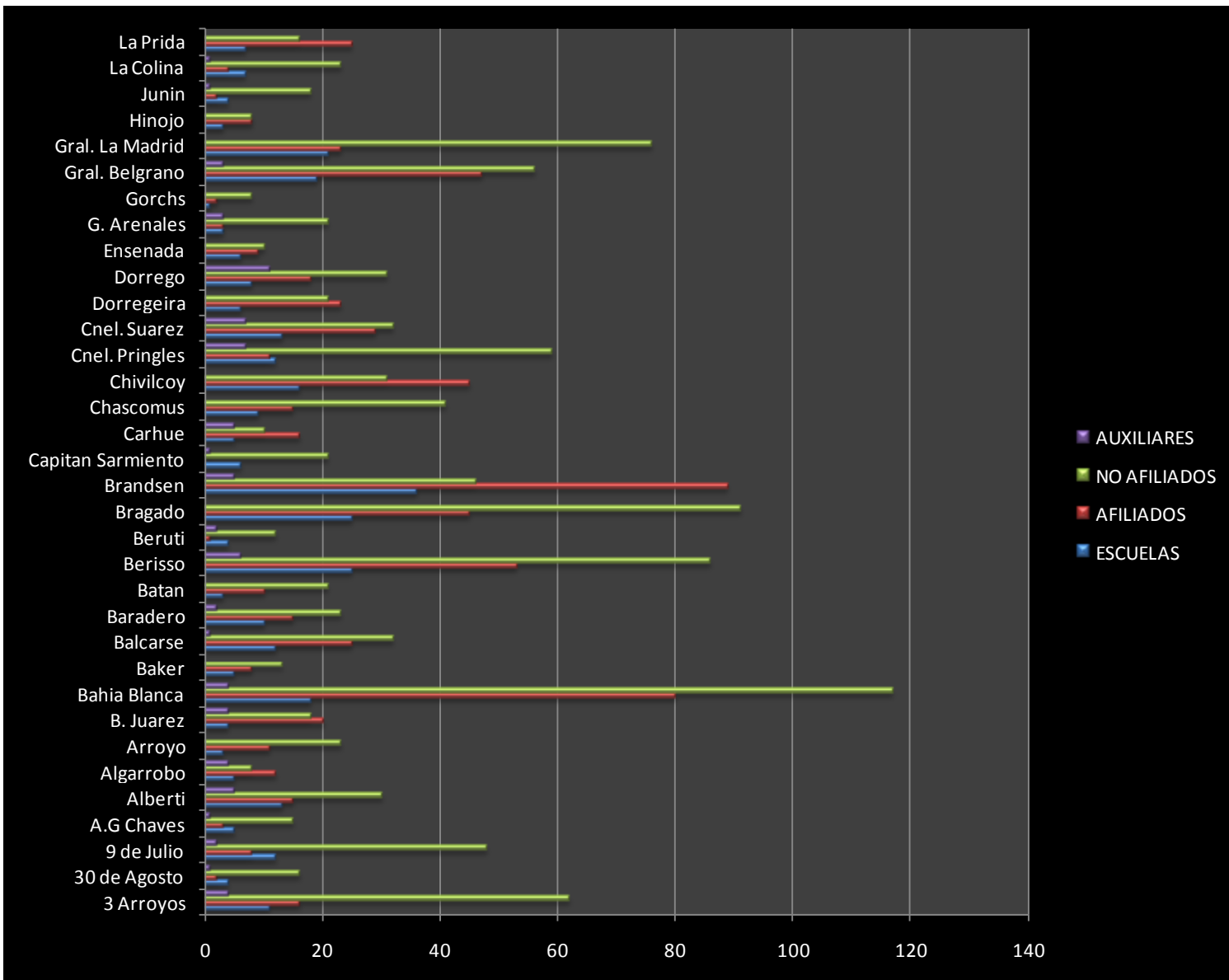


Conurbano COMPARATIVO TOTAL - POR ZONAS



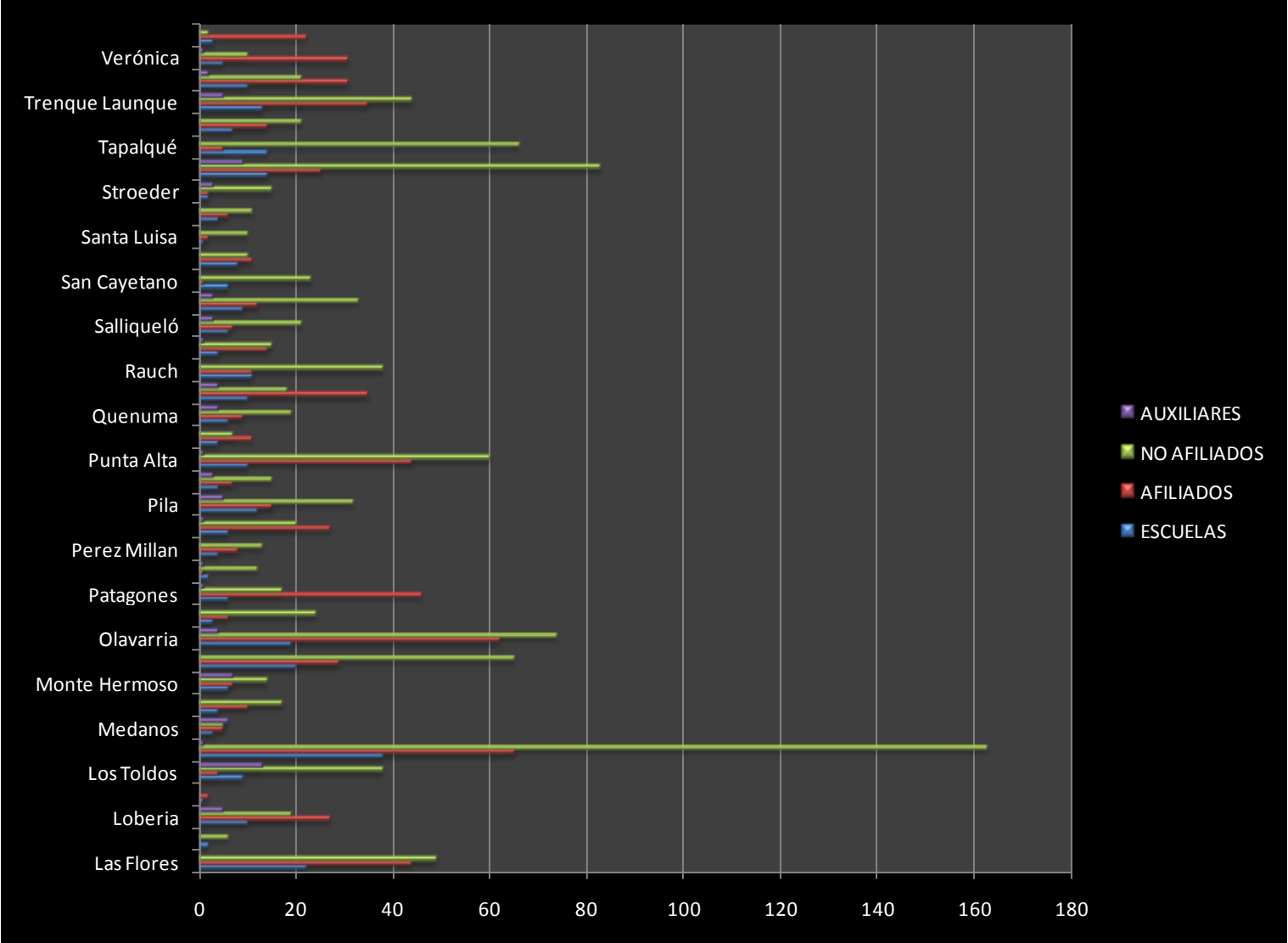
DETALLE INTERIOR

1/2

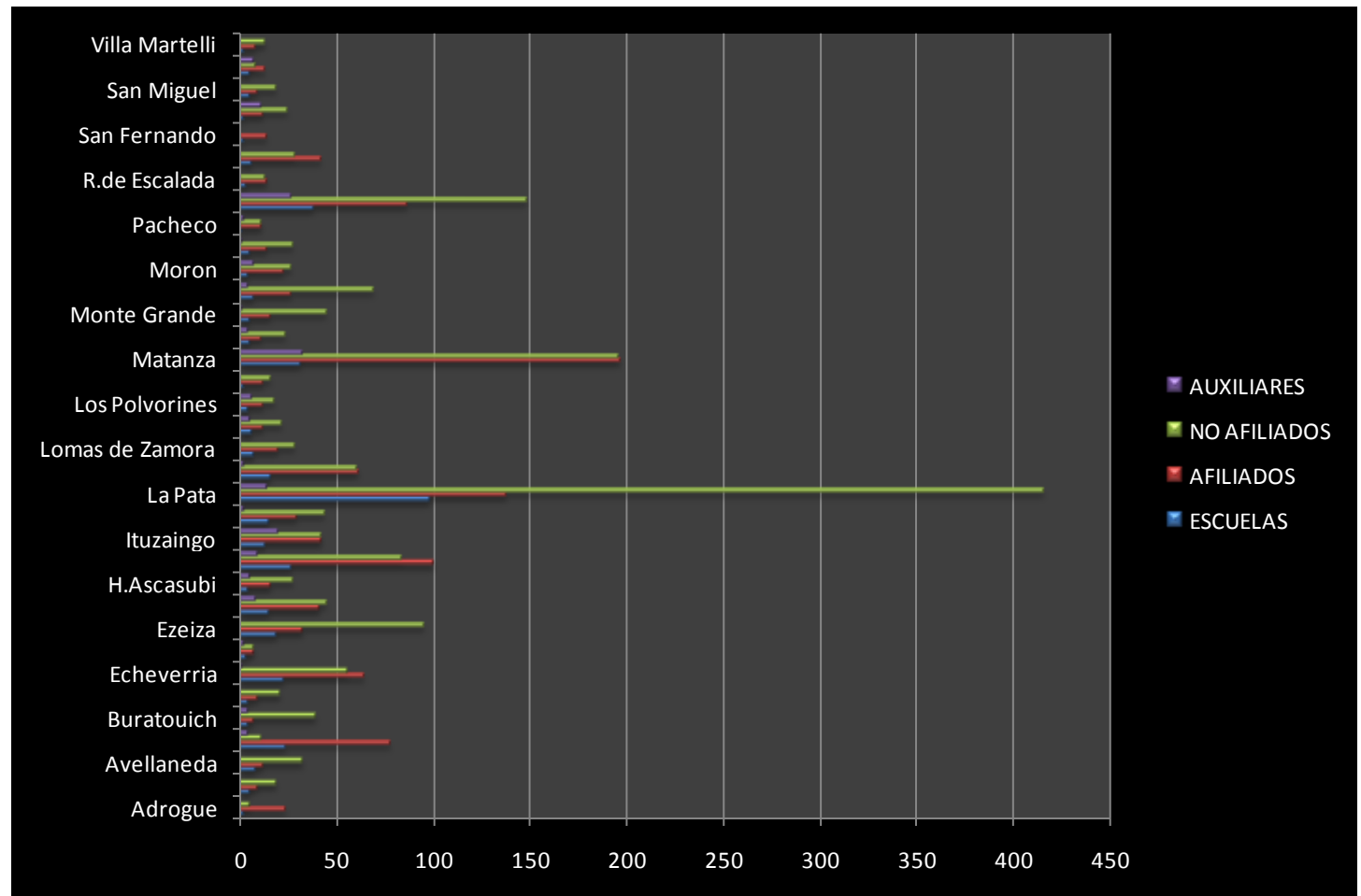


DETALLE INTERIOR

2/2

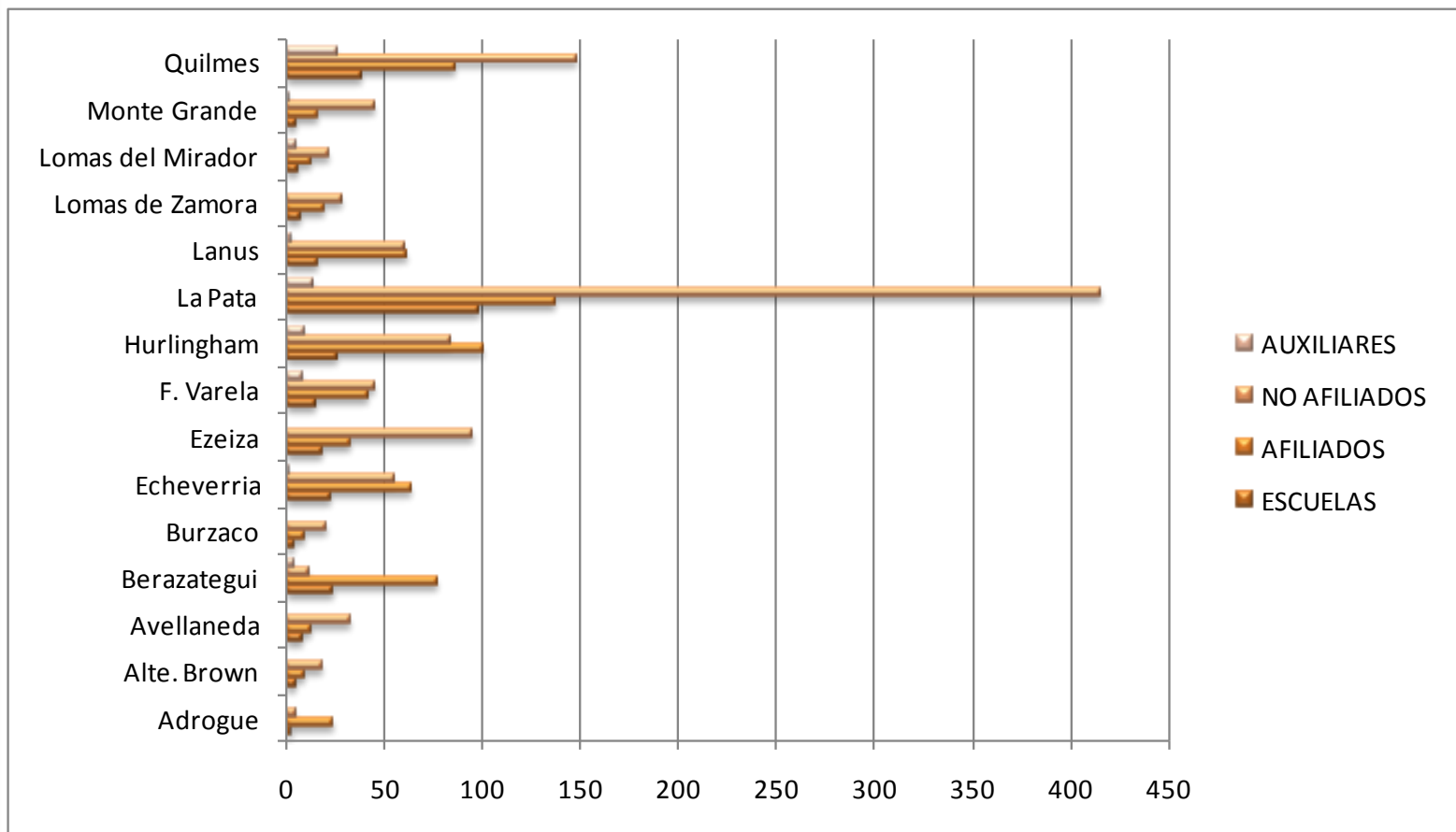


DETALLE CONURBANO



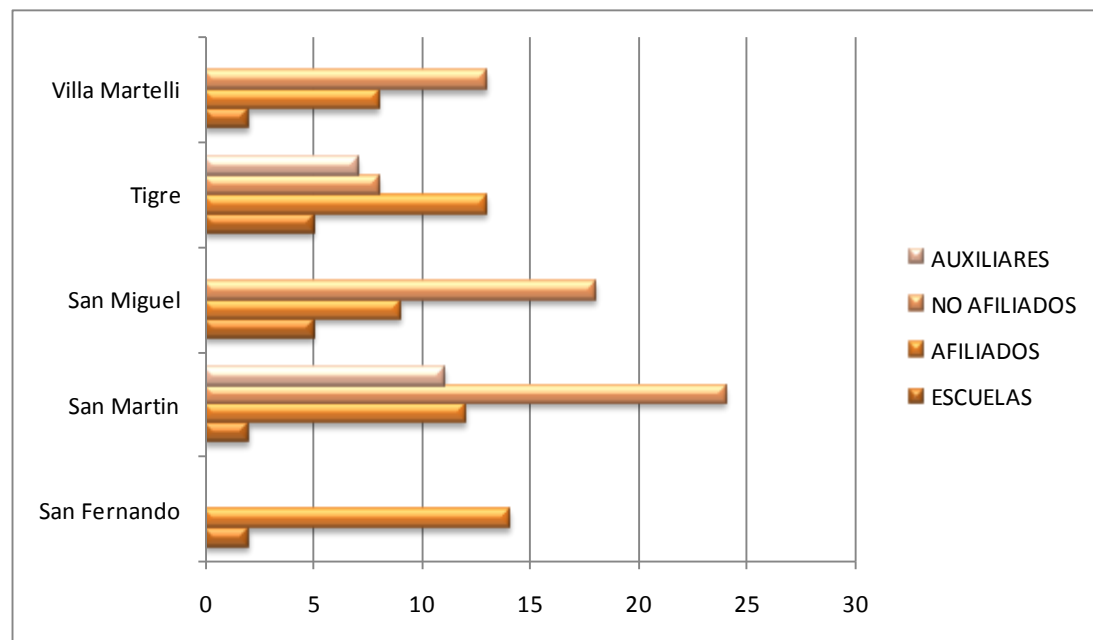
DETALLE CONURBANO POR ZONAS

SUR



DETALLE CONURBANO POR ZONAS

NORTE



DETALLE CONURBANO POR ZONAS

OESTE

